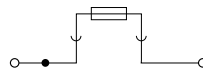



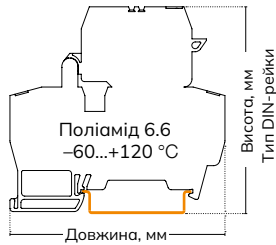
Пружинні клеми з тримачем запобіжника

Група ізоляційного матеріалу: 1
 Ступінь забруднення: 3
 Штук в упаковці: 20 (крім YBK 2,5 A: 50 шт.)

YBK S



Ширина: 8 мм



● 355 119

Міжнародні стандарти	Номінальна напруга, В ~	Струм, А	Переріз
CE (EN 60947-7-3)	500	10	4 мм ²
UL	600	10	AWG 22-10
VDE (IEC 60947-7-3)	—	—	—
CSA	—	—	—
ATEX	—	—	—





Тех. параметри для підключення дроту

Одножильний/Багатожильний, мм ²	0,5-6/0,5-4
Багатожильний з наконечником, мм ²	0,5-4
2 багатожил. дроти з након. TWIN, мм ²	4
Переріз AWG	22-10
Довжина зняття ізоляції, мм	10-12

Торцева кришка (ширина: 1,5 мм)

Тип	Артикул	Шт. в упак.
 NPP/YBK S-YBK I	NPP/YBK S-YBK I	450 069
 NPP/YBK 2,5 A		10

Перемичка

Тип	Артикул	Шт. в упак.
 UK 6/2	476 242	25
 UK 6/3	476 243	20
 UK 6/4	476 244	15
 UK 6/10	476 249	5

Технічні дані

Розрахункова імпульсна напруга, кВ	6
Калібр контактів (IEC 60947-1)	A4
Маркування	DG 10/8, DG 6/5, DB 5 (ст. 198-199)
Запобіжник	5x20-5x25
Матеріал запобіжника	Скло
Кінцеві стопори	KD 3, KD 4, KD 7, KD 8 (ст. 178)

Вибір кольору

Для замовлення клеми, торцевої кришки та розділової пластини іншого кольору замініть останню цифру в коді замовлення відповідно до таблиці.

Сірий	Синій	Зелений	Жовтий	Червоний	Чорний	Білий	Помаранчевий	Коричневий	Бежевий
355 119	1	2	3	4	5	6	7	8	0